

THAI SOUNG TILES



#COMMITMENT TO PREMIUM TILES AND SERVICE EXCELLENCE

" TRUSTED BY LEADING PROJECTS AND RECOGNIZED FOR OUR CAPABILITIES ACROSS ALL CUSTOMER SEGMENTS, FROM DESIGNERS AND CONTRACTORS TO TOP PROJECT OWNERS BOTH DOMESTICALLY AND INTERNATIONALLY. "

THAI SOUNG TILES
CONTENTS

- 1** About Us
- 2** Services
- 3** Project Reference
- 4** Products
- 5** Contact

COMPANY PROFILE

บริษัท ไทย สุง อิมพอร์ต เอ็กซ์พอร์ต จำกัด

ก่อตั้งขึ้นเมื่อเดือนกุมภาพันธ์ พ.ศ. 2547 เราเน้นเรื่องการวางระบบ ฐานข้อมูลลูกค้า รายละเอียดการใช้ผลิตภัณฑ์ การควบคุมคุณภาพ การบริการหลังการขาย เพื่อตอบสนองการบริหารงานโครงการ

โดยตั้งเป้าจะเป็นที่ยอมรับในศักยภาพจากทุกกลุ่มลูกค้า ตั้งแต่ผู้ออกแบบ ผู้รับเหมาไปจนถึงเจ้าของโครงการชั้นนำต่าง ๆ ทั้งใน และต่างประเทศด้วยผลิตภัณฑ์ที่ผลิตโดยใช้นวัตกรรม และออกแบบดีไซน์ที่น่าสนใจ บริษัทยังมุ่งมั่นที่จะคัดสรรผลิตภัณฑ์ การบริการ ระบบการทำงานและบุคลากรของบริษัทอย่างไม่หยุดยั้ง เพื่อตอบโจทย์และสร้างความพึงพอใจให้ลูกค้าขั้นสูงสุด

MAP



THAI SOUNG TILES SHOWROOM



WOOD TILES SIZE : 15x90 cm, 20x120 cm, 25x150 cm
SPC WOOD SIZE : 10x60 cm, 15x75 cm, 18x122 cm

THAI SOUNG TILES SHOWROOM



TILES SIZE : 60x60 cm

THAI SOUNG TILES SHOWROOM



LANDSCAPE TILES SIZE : 60x60 cm (18 mm, 20 mm)

SUBWAY SIZE : 5x20 cm, 5x25 cm, 6.5x26.5 cm, 7.5x15 cm, 7.5x22.5 cm, 7.5x30 cm, 10x10 cm, 10x20 cm, 10x30 cm, 12x12 cm, 15x15 cm, 20x20 cm

THAI SOUNG TILES SHOWROOM



TILES SIZE : 60x120 cm

THAI SOUNG TILES SHOWROOM




TILES SIZE : 75x150cm, 90x180 cm, 120x120 cm, 120x270 cm

THAI SOUNG TILES

SHOWROOM DESIGN YOUR SPACE



CODE : LUXTRVWHT91802
NAME : LUXURY TRAVERTINE WHITE NATURAL MATT RAN6 R9
SIZE : 90x180 cm



CODE : DS27028
NAME : SAHARA SAND WHITE MATT 6 MM RAN6 R9
SIZE : 120x270 cm



THAI SOUNG TILES

SHOWROOM DESIGN YOUR SPACE




THAI SOUNG TILES

SHOWROOM DESIGN YOUR SPACE



CODE : GX12610N
NAME : GX TIFFANY BLUE CARVED MATT RAN8 R9
SIZE : 60x120 cm




CODE : C12616H
NAME : RADIANT SAND WHITE RIPPLE RAN6 R9-R10
SIZE : 60x120 cm

THAI SOUNG TILES

SHOWROOM DESIGN YOUR SPACE



CODE : C12640H
NAME : LIMESTONE GREY RIPPLE RAN6 R11
SIZE : 60x120 cm



CODE : C12640RP
NAME : LIMESTONE GREY LAPPATO RAN6
SIZE : 60x120 cm

THAI SOUNG TILES

SHOWROOM DESIGN YOUR SPACE



CODE : DT12676N
NAME : ROMA GREY MATT RAN8 R10
SIZE : 60x120 cm



CODE : DS91862-NB
NAME : DS LUXURY ARABESCO BLACK HONED RAN4
SIZE : 90x180 cm

THAI SOUNG TILES SHOWROOM PHUKET



THAI SOUNG TILES SHOWROOM PHUKET



THAI SOUNG TILES SHOWROOM PHUKET




กระเบื้อง 2 ล้าน ตารางเมตร

■ หลากหลายดีไซน์ ทั้งกระเบื้องปูพื้นบุผนัง ภายในและภายนอก

ขนส่ง ถึงหน้าไซต์งาน

■ บริการขนส่งทั้งในประเทศและต่างประเทศ ด้วยบริการขนส่งที่ได้มาตรฐาน



■ เวลาทำการ วันจันทร์ - วันเสาร์ : 08.30 - 17.30 น. ปิดทำการ : วันอาทิตย์

3D DESIGN SERVICE

- ง่ายต่อการวางแผนออกแบบ ให้ความสำคัญกับทุกรายละเอียด ช่วยให้ตัดสินใจ และเห็นภาพได้ชัดเจน พร้อมทั้งคำนวณ การใช้กระเบื้อง



THAI SOUNG TILES QUALITY CONTROL

■ มีการควบคุมคุณภาพสินค้าให้เป็นไปตามมาตรฐาน มอก. เพื่อให้ลูกค้ามั่นใจว่าสินค้ามีคุณภาพพร้อมใช้งานตั้งแต่แกะกล่อง



THAI SOUNG TILES

SPC QUALITY CONTROL


- มีการควบคุมคุณภาพสินค้าให้เป็นไปตามมาตรฐาน เพื่อให้ลูกค้ามั่นใจว่าสินค้ามีคุณภาพพร้อมใช้งานตั้งแต่แกะกล่อง



เทียบสีและรหัสสินค้าก่อนทำการทดสอบ



ตรวจสอบการชำรุดของผิวหน้า



ตรวจสอบโฟม IXPE จากการชำรุดฉีกขาด



ตรวจสอบคลิกล็อกจากการแตกหัก



วัดขนาดของสินค้าให้ได้ตามขนาดที่ระบุ



วัดความหนาของสินค้า

แปรรูปสวย ครบ จบงานรวดเร็ว

บริการ ตัด เจียร เซาะร่องกระเบื้อง ด้วยเครื่องแปรรูปที่ได้มาตรฐาน
ตรวจสอบคุณภาพก่อนส่งมอบให้ลูกค้า


- THAI SOUNG TILES ใช้เครื่องจักรในการตัดกระเบื้อง และเซาะร่องกระเบื้อง เพื่อให้เกิดความผิดพลาดน้อยที่สุด รวมถึง มีการเช็คคุณภาพของกระเบื้องหลังตัด เพื่อให้เป็นไปตามมาตรฐานก่อนส่งมอบให้ลูกค้า เพื่อให้ลูกค้ามั่นใจว่าสินค้ามีคุณภาพพร้อมใช้งานตั้งแต่แกะกล่อง




DESIGN YOUR STEPS

ออกแบบบันไดในสไตล์ที่เป็นคุณ

■ กำหนดขนาดเส้นเซาะร่อง



■ ขั้นตอนการออกแบบกระเบื้องบันได



1 เลือกกระเบื้องรายการที่ชอบ และกำหนดขนาด ลุกตั้ง ลุกนอน

2 กำหนดแบบเซาะร่อง

3 กำหนดจมูกบันได

* ราคาดังกล่าวไม่รวมค่ากระเบื้อง


* ราคาดังกล่าวไม่รวมภาษีมูลค่าเพิ่ม ไม่รวมค่าขนส่ง ค่าขนส่งคิดตามระยะทาง

* สีบนไทเป็นไปตามบริษัทที่กำหนด บริษัทขอสงวนสิทธิ์ในการเปลี่ยนแปลงเงื่อนไขต่างๆ โดยที่ไม่ต้องแจ้งให้ทราบล่วงหน้า

DESIGN YOUR STEPS

ออกแบบบันไดในสไตล์ที่เป็นคุณ

■ กำหนดจตุกบันได



เจียร์ประกบ 45 องศา

เจียร์ลบมุม

เจียร์มน

* ราคาดังกล่าวไม่รวมค่ากระเบื้อง

* ราคาดังกล่าวไม่รวมภาษีมูลค่าเพิ่ม ไม่รวมค่าขนส่ง ค่าขนส่งคิดตามระยะทาง

* เงื่อนไขเป็นไปตามบริษัทฯ กำหนด บริษัทฯ ขอสงวนสิทธิ์ในการเปลี่ยนแปลงเงื่อนไขต่างๆ โดยที่ไม่ต้องแจ้งให้ทราบล่วงหน้า

กระเบื้องเซาะร่องบันได GROOVED TILES

- แปรรูปกระเบื้องที่ทำการตัดด้วยเครื่องตัด เครื่องเซาะร่องที่ได้รับมาตรฐาน ตรวจสอบคุณภาพก่อนส่งมอบให้ลูกค้า สวย ครบ จบงานรวดเร็วมีให้เลือกหลากหลายดีไซน์ ตามความต้องการของผู้ออกแบบ เช่น เซาะร่องลายโมเสก เส้นตรง เส้นตาราง เซาะร่องจีวรจุกบันได งานเซาะร่องกระเบื้องของเรามีให้เลือกหลายผิวสัมผัสควบคู่ไปกับความสวยงาม และการใช้งานได้จริง



กระเบื้องเซาะร่องบันได

GROOVED TILES

■ 451SD-2W3MALUXTRVBEI

451SD = เจียร 45 องศา

2W = เซาะร่องกว้าง 2 มม.

3MA = เซาะร่องจำนวน 3 เส้น

* ระยะจากขอบกระเบื้อง ถึงเซาะร่องเส้นแรก = 2.5 ซม.

* ระยะห่างแต่ละร่อง = 5 มม.



เจียรประอบ 45 องศา

กระเบื้องเซาะร่องบันได

GROOVED TILES

■ 451S-6W3MAPRDGRY60S2


451S = เจริญ 45 องศา 1 ด้าน

6W = เซาะร่องกว้าง 6 มม.

3MA = เซาะร่องจำนวน 3 เส้น

* ระยะจากขอบกระเบื้อง ถึงเซาะร่องเส้นแรก = 2.5 ซม.

* ระยะห่างแต่ละร่อง = 5 มม.



เจริญลบมุม 45 องศา

กระเบื้องเซาะร่องบันได

GROOVED TILES



■ 451SD-2W3MADR203633G

451SD = เจริญ 45 ด้านหลัง องศา 1 ด้าน

2W = เซาะร่องกว้าง 2 มม.

3MA = เซาะร่องจำนวน 3 เส้น

* ระยะจากขอบกระเบื้อง ถึงเซาะร่องเส้นแรก = 2.5 ซม. * ระยะห่างแต่ละร่อง = 5 มม.



เจริญประเภท 45 องศา



กระเบื้องเซาะร่อง GROOVED TILES

- แปรรูปกระเบื้องที่ก้านต้องการได้ด้วยเครื่องตัด เครื่องเซาะร่องที่ได้รับมาตรฐาน ตรวจสอบคุณภาพก่อนส่งมอบให้ลูกค้า สวย ครบ จบงานรวดเร็วมีให้เลือกหลากหลายดีไซน์ ตามความต้องการของผู้ออกแบบ เช่น เซาะร่องลายโมเสก เส้นตรง เส้นตาราง เซาะร่องเจียรจุ่มกบดินโตน งานเซาะร่องกระเบื้องของเรา มีให้เลือกหลายผิวสัมผัสควบคู่ไปกับความสวยงาม และการใช้งานได้จริง



กระเบื้องซากร่อง

GROOVED TILES



กระเบื้องเซาะร่อง

GROOVED TILES

■ 2W15MADR612F203SLP

2W = เซาะร่องกว้าง 2 มม. 15MA = เซาะร่องจำนวน 15 เส้น



กระเบื้องเซาะร่อง



GROOVED TILES

■ 2W3X3DR6631N

2W = เซาะร่องกว้าง 2 มม.

3x3 = ระยะห่างแต่ละร่อง

แวนนอน : 3 ซม. แนวนตั้ง : 3 ซม.



กระเบื้องเซาะร่อง

GROOVED TILES

■ 2W3X10C6610M

2W = เซาะร่องกว้าง 2 มม.

3x10 = ระยะห่างแต่ละร่อง

แนวนอน : 10 ซม. แนวตั้ง : 3 ซม.



กระเบื้องเซาะร่อง



GROOVED TILES

■ 2W5X10BDA6672N

2W = เซาะร่องกว้าง 2 มม.

5x10 = ระยะห่างระหว่างร่อง

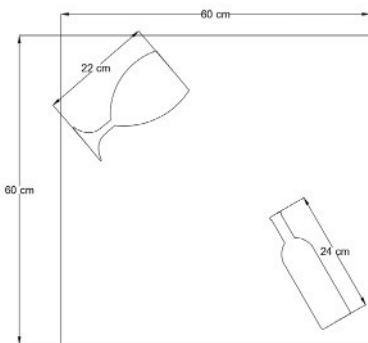
แนวนอน : 5 ซม. แนวนตั้ง 10 ซม.



WATER JET TECHNOLOGY

ยกระดับงานแปรรูปกระเบื้องด้วยเครื่องตัด WATER JET

- ให้การตัดกระเบื้องที่คมกริบ เรียบเนียน และได้รูปร่างตามแบบอย่างสมบูรณ์ รองรับงานแปรรูปดีไซน์พิเศษ งานโค้ง งานอินเลย์ แปรรูปซับซ้อน และงานออกแบบเฉพาะโครงการ ตอบโจทย์งานสถาปัตยกรรมระดับพรีเมียม



ออกแบบ



เลือกกระเบื้อง



แบบสำเร็จ

WATER JET TECHNOLOGY



PAT00160721S

TERRAZZO M CREAM MATT R9 60x60 cm



PAT002BPI6701-J

NANO GREY POLISHED 5.6x26 cm



PAT003BPI6701-J

NANO GREY POLISHED 4.1x26 cm



WATER JET TECHNOLOGY



PAT001MSTSAN60MS
MYSTIC STONE CREAM SMOOTH GRIP
RAN360 R9-R11 5x5 cm



PAT002MSTBRO60MS
MYSTIC STONE BROWN SMOOTH GRIP
RAN360 R9-R11 7x7 cm



WATER JET TECHNOLOGY




PAT002TT6331MS
TALC STONE CREAM MATT
RAN36 R10 4.5x9 cm



PAT001SH6010
SH SAND CREAM MATT R9
4.5x9 cm



PAT001DNCOP60M
NEW BETTER COCOA BROWN
MATT R9 4.5x9 cm



WATER JET TECHNOLOGY



PAT001GX12610N
GX TIFFANY BLUE CARVED MATT RAN8 R9 30x60 cm



PAT001JEG6005M
WHITE 50 DEG. MATT R9 12.3x40 cm





WATER JET TECHNOLOGY



PAT001BDA6670N
ALPS BIANCO MATT RAN648 R10
2.5x11 cm



PAT001BDA6672N
ALPS DARK GREY MATT RAN648 R10
2.5x11 cm



WATER JET TECHNOLOGY



PAT001SKPJ6664-F
AMAZON NEW GREY
POLISHED 5x10 cm




PAT004SH3-60013Q
SH3 GLAZED TASTES BLACK
10x10 cm



PAT002SKPJ6664-F
AMAZON NEW GREY
POLISHED 10x10 cm




PAT005SH3-60013Q
SH3 GLAZED TASTES BLACK
10x10 cm





WATER JET TECHNOLOGY



PAT001TTVCWL206060
DOLCE TRAVERTINE WHITE ANTISLIP
20 MM RAN20 R11 60x60 cm




PAT002DR206633G
Q STONE BLACK ANTISLIP 20 MM
RAN108 R11 60x60 cm




PROJECT REFERENCE :
โรงแรมอนันตรา สยาม กรุงเทพฯ
- ปทุมวัน แขวงลุมพินี

WATER JET TECHNOLOGY



PAT001PRDLGY60S20

PARADIGM LIGHT GREY ANTISLIP 20 MM RAN6 R11 30x60 cm



WATER JET TECHNOLOGY



PAT00166TV02M

TRAVERTINE TR WHITE MATT RAN16 R9 60x60 cm



WATER JET TECHNOLOGY



PAT001DS909062CUT-NB

DS LUXURY ARABESCO BLACK HONED RAN96 90x90 cm



PROJECT REFERENCE

โรงแรมและคอนโดมิเนียม

THAI SOUNG TILES


PROJECT REFERENCE



THE RITZ-CARLTON
BANGKOK

โครงการ : โรงแรมเดอะ ริทซ์ คาร์ลตัน
ที่ตั้ง : เขตปทุมวัน กรุงเทพมหานคร
พื้นที่ : 6,200 ตร.ม.

ALPS
CARARA
CASTILLE
PARADIGM



THAI SOUNG TILES

PROJECT REFERENCE



โครงการ : THE VICTORY
ที่ตั้ง : กลาง ภูเก็ต
พื้นที่ : 23,068 ตร.ม.

ARMANI NERO
DS LUXURY
RADIANT SAND



THAI SOUNG TILES

PROJECT REFERENCE

Reference

โครงการ : REFERENCE
ที่ตั้ง : คลองสาน กรุงเทพมหานคร
พื้นที่ : 37,391 ตร.ม.

PURE COLOR
SPC WOOD
SUBWAY
MIRAGE SAND



THAI SOUNG TILES

PROJECT REFERENCE



LUXPRIDE
BY WALLAYA VILLAS

โครงการ : LUXPRIDE BY WALLAYA VILLAS
ที่ตั้ง : กลาง ภูเก็ต
พื้นที่ : 8,400 ตร.ม.

BIG GRAIN
JZ MARBLE
KEYSTONE



THAI SOUNG TILES

PROJECT REFERENCE

BUGAAN โครงการ : BUGAAN PATTANAKARN
PATTANAKARN ที่ตั้ง : สวนหลวง กรุงเทพมหานคร
พื้นที่ : 4,000 ตร.ม.

ALPS



THAI SOUNG TILES

PROJECT REFERENCE

BLESSINGTON
WONGWAN - CHATUCHOT

โครงการ : BLESSINGTON
ที่ตั้ง : สำลูกกา ปทุมธานี
พื้นที่ : 30,207 ตร.ม.

FLOWING SAND
TALC BASALT



THAI SOUNG TILES

PROJECT REFERENCE

SHERUTA 108
• シェルター108 •

โครงการ : SHERUTA 108
ที่ตั้ง : แม่ฮ่องสอน เชียงใหม่
พื้นที่ : 500 ตร.ม.

PEPPER SERIES



THAI SOUNG TILES

PROJECT REFERENCE



โครงการ : THE HONOR YOTHINPATTANA
ที่ตั้ง : บางกะปิ กรุงเทพมหานคร
พื้นที่ : 12,000 ตร.ม.

CARARA
ALPS
Q STONE
VENEZIA TERRAZZO
TRAVERTINE HOLE



THAI SOUNG TILES

PROJECT REFERENCE

noble
CREATE 

โครงการ : NOBLE CREATE โนเบิล ครีเอท
ที่ตั้ง : ลาดพร้าว กรุงเทพมหานคร
พื้นที่ : 10,866 ตร.ม.

SH DUNO
ALPS
PINBEI122MS




THAI SOUNG TILES

PROJECT REFERENCE



โครงการ : โรงแรมฮิลตัน พัทยา
ที่ตั้ง : บางละมุง ชลบุรี
พื้นที่ : 500 ตร.ม.

WOOD SERIES
PURE COLOR



PROJECT REFERENCE

งานห้างสรรพสินค้า

THAI SOUNG TILES

PROJECT REFERENCE

ONE BANGKOK

โครงการ : ONE BANGKOK
 ที่ตั้ง : ปทุมวัน กรุงเทพมหานคร
 พื้นที่ : 35,000 ตร.ม.

- | | | |
|------------------|---------------|----------------|
| ALPS | FRANCES STONE | WHITE CARARA |
| ANASTASIA STONE | FRENCH OAK | WYSTERIA WOOD |
| BERYL TERRAZZO | GA CEMENT | MALTA TERRAZZO |
| COMET MU | SPC WOOD | TRAVERTINE |
| DOLCE TRAVERTINE | DUNO SAND | |



THAI SOUNG TILES

PROJECT REFERENCE



โครงการ : CENTRAL WORLD
 ที่ตั้ง : ปทุมวัน กรุงเทพมหานคร
 พื้นที่ : 29,184 ตร.ม.

- | | | | |
|-----------------|----------------|------------------|------------------|
| 915K WOOD | COMET MU | MODERNO | RADIANT SAND |
| ATHENS WOOD | GA CEMENT | MONTREUX STONE | SAHARA |
| AMAZON | SPC WOOD | MYSTIC STONE | SAND STONE |
| ANASTASIA STONE | JZ MARBLE | ND TERRAZZO | TRAVERTINE CROSS |
| BERYL TERRAZZO | MALTA TERRAZZO | VENEZIA TERRAZZO | TRAVERTINE IANTE |



THAI SOUNG TILES

PROJECT REFERENCE

CENTRAL AYUTTHAYA

โครงการ : ห้างสรรพสินค้าเซ็นทรัล ออยุธยา
ที่ตั้ง : พระนครศรีอยุธยา อ.พระนครศรีอยุธยา
พื้นที่ : 1,500 ตร.ม.

COMET MU
PURE COLOR
GSM TERRAZZO

SANDSTONE
WHITE CARARA/CARACATTA




THAI SOUNG TILES

PROJECT REFERENCE

**CENTRAL
NAKHON PATHOM**

โครงการ : ห้างสรรพสินค้าเซ็นทรัล นครปฐม
 ที่ตั้ง : เมืองนครปฐม นครปฐม
 พื้นที่ : 4544 ตร.ม.

915K WOOD	CEMENT	NOVA CEMENT (NV)	WOOD
ALTIMATE BLACK	COMET MU	PURE COLOR	SUBWAY
AMAZON (SKPJ)	DESTINY TERRAZZO	SANDSTONE	TERRAZZO
ATHENS WOOD	GRANITE	WEBERCOLOR POWER	
BERYL TERRAZZO	JZ MARBLE	WHITE CARARA/CARACATTA	
CARARA JZ			



THAI SOUNG TILES

PROJECT REFERENCE

**CENTRAL
BANGNA**

โครงการ : ห้างสรรพสินค้าเซ็นทรัล บางนา
ที่ตั้ง : เขตบางนา กรุงเทพมหานคร
พื้นที่ : 36,000 ตร.ม.

PARADIGM
BOLIN MARBLE
ROME SUBWAY
TRAVERTINE TR



THAI SOUNG TILES

PROJECT REFERENCE



โครงการ : โรบินสันไลฟ์สไตล์
ที่ตั้ง : ภูเก็ต
พื้นที่ : 11,500 ตร.ม.

TERRAZZO COLOR
PURE COLOR



THAI SOUNG TILES

PROJECT REFERENCE



โครงการ : ศูนย์การค้าจังซีลอน
ที่ตั้ง : ภูเก็ต
พื้นที่ 18,000 ตร.ม.

CASTILLE
PARADIGM
BST BASALT




THAI SOUNG TILES

PROJECT REFERENCE

escentials

โครงการ : ESSENTIALS-EMSPHERE
ที่ตั้ง : ปทุมวัน กรุงเทพ
พื้นที่ : 500 ตร.ม.

WHITE CARARA
TERRAZZO COLOR



PROJECT REFERENCE

งานราชการ / รัฐวิสาหกิจ

THAI SOUNG TILES

PROJECT REFERENCE



โครงการ : อาคารสำนักงานธนาคารออมสิน 32 ชั้น (สำนักงานใหญ่)
ที่ตั้ง : พญาไท สามเสนใน กรุงเทพมหานคร
พื้นที่ : 22,000 ตร.ม.

CARARA
PEPPER
BETTER
PURE COLOR



THAI SOUNG TILES

PROJECT REFERENCE



โครงการ : สภาวิศวกร - COUNCIL OF ENGINEERS THAILAND
ที่ตั้ง : ลาดพร้าว กรุงเทพมหานคร
พื้นที่ : 2,000 ตร.ม.

Q STONE SERIES



THAI SOUNG TILES

PROJECT REFERENCE



โครงการ : โรงพยาบาลจุฬาลงกรณ์ สภากาชาดไทย
ที่ตั้ง : กรุงเทพมหานคร
พื้นที่ : 96,000 ตร.ม.

PURE COLOR SERIES



THAI SOUNG TILES


PROJECT REFERENCE



โครงการ : อาคารสำนักงานส่งเสริมเศรษฐกิจดิจิทัล
ที่ตั้ง : จตุจักร กรุงเทพมหานคร
พื้นที่ : 2,800 ตร.ม.

BD WOOD
SAND STONE
ROMY TERRAZZO

AMAZON (SKPJ)
TERRAZZO
GRANITE



THAI SOUNG TILES

PROJECT REFERENCE



อาคารบังคับการกรมทหารมหาดเล็กราชวัลลภรักษาพระองค์
ราชเทวี จังหวัด กรุงเทพมหานคร
พื้นที่รวม : 50,000 ตร.ม.



ศาลาว่าการกรุงเทพมหานคร จ.กรุงเทพมหานคร
พื้นที่รวม : 10,000 ตร.ม.



อาคารสำนักข่าวกรองแห่งชาติแห่งใหม่
อาคารA,B (6 ชั้น) จังหวัด กรุงเทพมหานคร
พื้นที่รวม : 6,000 ตร.ม.



สถาบันเทคโนโลยีนิวเคลียร์แห่งชาติ อาคารหอพักอาศัย
สทท.องครักษ์ จังหวัด นครนายก
พื้นที่รวม : 3,000 ตร.ม.



มหาวิทยาลัยสงขลานครินทร์ คณะแพทยศาสตร์ อาคาร7ชั้น และ 14ชั้น
(อาคารวิจัยและถ่ายทอดเทคโนโลยีทางการแพทย์) จังหวัด สงขลา
พื้นที่รวม : 17,000 ตร.ม.



ศูนย์พัฒนาเด็กเล็ก เทศบาลสาทร จังหวัด นนทบุรี
พื้นที่รวม : 6,000 ตร.ม.



มหาวิทยาลัยมหิดล วิทยาเขตสาขลา
(อาคารหน่วยปฏิบัติการวิจัยและพัฒนาเทคโนโลยีหุ่นยนต์ทางการแพทย์)
พื้นที่รวม : 3,000 ตร.ม.

PROJECT REFERENCE

โครงการเชิงพาณิชย์


THAI SOUNG TILES

PROJECT REFERENCE



โครงการ : โรงเรียนนานาชาติบางกอกไพสว
ที่ตั้ง : เขตวัฒนา กรุงเทพมหานคร
พื้นที่ : 1,600 ตร.ม.

VOGUE
TALC BASALT
OAK AVORIO




THAI SOUNG TILES

PROJECT REFERENCE



โครงการ : เอไอเอ คอนเน็คท์ (AIA CONNECT)
ที่ตั้ง : ริชดาภิเษก เขตห้วยขวาง กรุงเทพมหานคร
พื้นที่ : 45,000 ตร.ม.

WHITE CARARA/CALACATTA (PTF)
DUNO SAND
PURE COLOR



THAI SOUNG TILES

PROJECT REFERENCE

RAK^{Xa}
INTEGRATIVE WELLNESS

โครงการ : RAKXA INTEGRATIVE WELLNESS
ที่ตั้ง : พระประแดง จ.สมุทรปราการ
พื้นที่ : 10,000 ตร.ม.

ALPS
ALPINE
G STONE
SR TERRAZZO




THAI SOUNG TILES

PROJECT REFERENCE



โครงการ : โรงพยาบาลกรุงเทพ
ที่ตั้ง : เขตห้วยขวาง กรุงเทพมหานคร
พื้นที่ : 10,000 ตร.ม.

ALPS
MARBLE
MYSTIC STONE
DOLCE TRAVERTINE
COMET MU
CORAL WOOD



THAI SOUNG TILES

PROJECT REFERENCE

1577 Home Shopping
We serve with passion

โครงการ : อาคารสำนักงานบริษัท 1577 โฮมช้อปปิ้ง จำกัด
ที่ตั้ง : บึงกุ่ม กรุงเทพมหานคร
พื้นที่ : 5,000 ตร.ม.

GM MARBLE
MC FLOWING
BIG GRAIN
WHITE CARARA
TERRAZZO



THAI SOUNG TILES

PROJECT REFERENCE

CHANGAN

โครงการ : ศูนย์รถยนต์ไฟฟ้าฉางอาน (CHANGAN THAILAND)
ที่ตั้ง : กรุงเทพมหานคร
พื้นที่ : 35,000 ตร.ม.

CROWN GERMAN
MARFIL MARBLE
PURE COLOR
CARARA SERIES



THAI SOUNG PRODUCTS

ผลิตภัณฑ์จาก THAI SOUNG TILES


LANDSCAPE TILES (18 mm, 20 mm)

กระเบื้องหน้าพิเศษ สำหรับพื้นที่ภายนอก, HARDSCAPE.
 LANDSCAPE แข็งแรง ทนทาน กันลื่น

RORAIMA SERIES




TH60821
 RORAIMA STONE WHITE
 MATT 18 MM RAN6 R10



TH60824B
 RORAIMA STONE GREY
 MATT 18 MM RAN6 R11



TH60822
 RORAIMA STONE BLACK
 MATT 18 MM RAN6 R10



TH60810
 RORAIMA RAVEN BLACK
 ANTISLIP 18 MM RAN6 R11


PHOENIX SERIES



PD6191H
 PHOENIX MAR. WHIT
 ANTISLIP 20 MM RAN16 R11



PD6193H
 PHOENIX MAR. GREY
 ANTISLIP 20 MM RAN16 R11



PD6199H
 PHOENIX MAR. BLACK
 ANTISLIP 20 MM RAN16 R11



PD6131H
 PHOENIX STONE WHITE
 ANTISLIP 20 MM RAN18 R11



PD6132H
 PHOENIX STONE BEIGE
 ANTISLIP 20 MM RAN18 R11




PD6133H
 PHOENIX STONE GREY
 ANTISLIP 20 MM RAN18 R11

CASTILLE SERIES



ST206005MG
 CASTILLE LIGHT BROWN GRIP
 20 MMRAN16 R11



ST206006MG
 CASTILLE BLACK GRIP
 20 MM RAN16 R11




AVAILABLE FOR
 CUSTOM CUTTING

LANDSCAPE TILES (18 mm, 20 mm)

กระเบื้องหน้าพิเศษ สำหรับพื้นที่ภายนอก, HARDSCAPE.
 LANDSCAPE แข็งแรง ทนทาน กันลื่น

GRANITE 18 MM SERIES




GRAWHT60M, GRAWHT612M
 GRANITE WHITE ANTISLIP
 18 MM R11




GRABEI60M, GRABEI612M
 GRANITE BEIGE ANTISLIP
 18 MM R11




GRACRM60M, GRACRM612M
 GRANITE CREAM ANTISLIP
 18 MM R11



GRALGY60M, GRALGY612M
 GRANITE LIGHT GREY ANTISLIP
 18 MM R11



GRAGRY60M, GRAGRY612M
 GRANITE GREY ANTISLIP
 18 MM R11




GRAWHT60R, GRAWHT612R
 GRANITE WHITE ROUGH
 18 MM R11




GRABEI60R, GRABEI612R
 GRANITE BEIGE ROUGH
 18 MM R11



GRACRM60R, GRACRM612R
 GRANITE CREAM ROUGH
 18 MM R11




GRALGY60R, GRALGY612R
 GRANITE LIGHT GREY ROUGH
 18 MM R11




GRAGRY60R, GRAGRY612R
 GRANITE GREY ROUGH
 18 MM R11




GRAPNK60R
 GRANITE PINK ROUGH
 18 MM R11



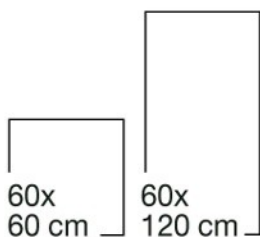
GRADGY60M, GRADGY612M
 GRANITE DARK GREY ANTISLIP
 18 MM R11



GRADGY60R, GRADGY612R
 GRANITE DARK GREY ROUGH
 18 MM R11



GRABCK60R, GRABCK612R
 GRANITE BLACK ROUGH
 18 MM R11



AVAILABLE FOR
 CUSTOM CUTTING

LANDSCAPE TILES (18 mm, 20 mm)

กระเบื้องหน้าพิเศษ สำหรับพื้นที่ภายนอก, HARDSCAPE.
 LANDSCAPE แข็งแรง ทนทาน กันลื่น


Q STONE SERIES



DR206631G
 Q STONE BEIGE ANTISLIP 20 MM
 RAN12 R11



DR206630G
 Q STONE WHITE ANTISLIP 20 MM
 RAN12 R11



DR206632G
 Q STONE GREY ANTISLIP 20 MM
 RAN12 R11



DR206633G
 Q STONE BLACK ANTISLIP 20 MM
 RAN12 R11


PARADIGM SERIES



PRDCRM60S20
 PARADIGM CREAM GRIP 20 MM
 RAN6 R11



PRDLGY60S20
 PARADIGM LIGHT GREY GRIP 20 MM
 RAN6 R11



PRDGRY60S20
 PARADIGM GREY GRIP 20 MM
 RAN6 R11




PRDGRA60S20
 PARADIGM GRAPHITE GRIP 20 MM
 RAN6 R11


ALPS SERIES



BDA206670G
 ALPS BIANCO ANTISLIP 20 MM
 RAN18 R11



BDA206673G
 ALPS GREY ANTISLIP 20 MM
 RAN18 R11



BDA206672G
 ALPS DARK GREY ANTISLIP 20 MM
 RAN18 R11



AVAILABLE FOR
 CUSTOM CUTTING

LANDSCAPE TILES (18 mm, 20 mm)

กระเบื้องหน้าพิเศษ สำหรับพื้นที่ภายนอก, HARDSCAPE.
LANDSCAPE แข็งแรง ทนทาน กันลื่น



KEYSTONE

PATTERN

PURE COLOR

SURFACE


MATT R9, SLATE R10,
 RIPPLE R10,
 SMOOTH GRIP R9 - R11

THICKNESS

10.5 mm

RANDOM

REPEAT




12675C : ULTRA WHITE 70DEG. MATT R9



12675H : ULTRA WHITE 70DEG. RIPPLE R10



12675S : ULTRA WHITE 70DEG. SLATE R10




12660C : WHITE MATT R9



12660H : WHITE RIPPLE R10




12660S : WHITE SLATE R10



12707C : LIGHT GREY MATT R9



12707H : LIGHT GREY RIPPLE R10



12707S : LIGHT GREY SLATE R10



60x
120 cm

AVAILABLE FOR
CUSTOM CUTTING

KEYSTONE

PATTERN

PURE COLOR

SURFACE

MATT R9, SLATE R10,
 RIPPLE R10,
 SMOOTH GRIP R9 - R11

THICKNESS


10 mm

RANDOM

REPEAT




12701C : MEDIUM GREY MATT R9




12701H : MEDIUM GREY RIPPLE R10



12701S : MEDIUM GREY SLATE R10




12709C : DARK GREY MATT R9




12709H : DARK GREY RIPPLE R10




12709S : DARK GREY SLATE R10



12708C : BLACK MATT R9



12708H : BLACK RIPPLE R10



12708S : BLACK SLATE R10



AVAILABLE FOR
 CUSTOM CUTTING

KEYSTONE



COMET MU

PATTERN

GRANITE

SURFACE

MATT R9, ROUGH R10,
SLATE R10, RIPPLE R11

THICKNESS

9 mm, 10 mm

RANDOM

REPEAT



MU66T01M
COMET MU GREY MATT R9



MU66T01R
COMET MU GREY ROUGH R10




MU66T01S
COMET MU GREY SLATE R10



MU66T01L
COMET MU GREY RIPPLE R11




MU66T02M
COMET MU DARK GREY MATT R9




MU66T02R
COMET MU DARK GREY ROUGH R10



MU66T02S
COMET MU DARK GREY SLATE R10



MU66T02L
COMET MU DARK GREY RIPPLE R11



MU66T03M
COMET MU BLACK MATT R9



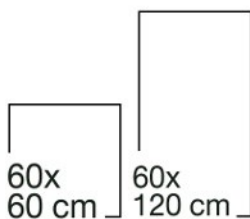
MU66T03R
COMET MU BLACK ROUGH R10



MU66T03S
COMET MU BLACK SLATE R10



MU66T03L
COMET MU BLACK RIPPLE R11



AVAILABLE FOR
CUSTOM CUTTING

COMET MU

PATTERN

GRANITE

SURFACE

MATT R9, ROUGH R10,
SLATE R10, RIPPLE R11

THICKNESS

9 mm, 10 mm

RANDOM

REPEAT



MU612T01M : COMET MU GREY MATT R9




MU612T02M : COMET MU DARK GREY MATT R9




MU612T03M : COMET MU BLACK MATT R9




MU612T01R : COMET MU GREY ROUGH R10




MU612T02R : COMET MU DARK GREY ROUGH R10



MU612T03R : COMET MU BLACK ROUGH R10



MU612T01S : COMET MU GREY SLATE R10



MU612T02S : COMET MU DARK GREY SLATE R10



MU612T03S : COMET MU BLACK SLATE R10



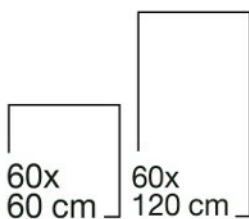
MU612T01L : COMET MU GREY RIPPLE R11



MU612T02L : COMET MU DARK GREY RIPPLE R11



MU612T03L : COMET MU BLACK RIPPLE R11



AVAILABLE FOR
CUSTOM CUTTING

COMET MU



รูปหน้างานจริง

MU66T01M

COMET MU GREY

MATT R9 60X60

BIG GRAIN

PATTERN

GRANITE

SURFACE


POLISHED, MATT R10,
ROUGH R11

THICKNESS

9 mm, 13 mm

RANDOM

REPEAT



G0AC01Q-J : WHITE (POLISHED)



G0AC31Q-J : LIGHT GREY (POLISHED)



G0AC51Q-J : DARK GREY (POLISHED)



G1AC61Q-J : BLACK (POLISHED)



G0AM01P-J : WHITE (MATT)




G0AM31P-J : LIGHT GREY (MATT)



G0AM51P-J : DARK GREY (MATT)




G0AM61P-J : BLACK (MATT)



G0AE01E-J : WHITE (ROUGH)



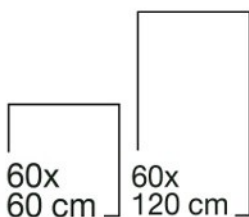
G0AE31E-J : LIGHT GREY (ROUGH)



G0AE51E-J : DARK GREY (ROUGH)



G0AE61E-J : BLACK (ROUGH)



AVAILABLE FOR
CUSTOM CUTTING

BIG GRAIN

PATTERN

GRANITE

SURFACE

POLISHED, MATT R10,
ROUGH R11

THICKNESS

9 mm, 13 mm

RANDOM


REPEAT



G1AC01Q-J : WHITE (POLISHED)



G1AM01P-JG : WHITE (MATT)



G1AE01E-J : WHITE (ROUGH)



G1AC31Q-J : LIGHT GREY (POLISHED)



G1AM31P-J : LIGHT GREY (MATT)




G1AE31E-J : LIGHT GREY (ROUGH)



G1AC51Q-J : DARK GREY (POLISHED)



G1AM51P-J : DARK GREY (MATT)




G1AE51E-J : DARK GREY (ROUGH)



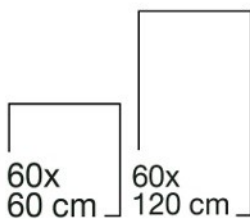
G1AC61Q-J : BLACK (POLISHED)



G1AM61P-J : BLACK (MATT)



G1AE61E-J : BLACK (ROUGH)



AVAILABLE FOR
CUSTOM CUTTING

BIG GRAIN



รูปถ่ายงานจริง
G1AE01E-J
BIG GRAIN JEH WHITE ROUGH
RANไม่จำกัด R11 60X120



รูปถ่ายงานจริง
G0AM01P-J
BIG GRAIN JEH WHITE
MATT R10 60X60

| 122K WOOD

PATTERN

WOOD

SURFACE

MATT R9

THICKNESS

10 mm

RANDOM

∞



122K10M : ASH



122K12M : BEECH



122K15M : GOLDEN BEECH



122K08M : NOCE

20x120 cm

AVAILABLE FOR
CUSTOM CUTTING

122K WOOD



122K15M
122K WOOD GOLDEN BEECH
MATT R9 20X120

ATHENS WOOD

PATTERN

WOOD

SURFACE

MATT R9

THICKNESS

10 mm

RANDOM

5 (25x150 cm)
 6, 7 (20x120 cm)



ATM2501 : ALMOND CREAM (25x150 cm)



ATM103 : ALMOND IVORY (20x120 cm)



ATM2504 : LIGHT BROWN (25x150 cm)



ATM107 : MAPLE (20x120 cm)



ATM2506 : MOCHA (25x150 cm)



ATM106 : BIANCO (20x120 cm)



ATM2507 : DARK BROWN (25x150 cm)

20x120 cm

25x150 cm

AVAILABLE FOR
 CUSTOM CUTTING

ATHENS WOOD



ATM103
ATHENS WOOD ALMOND IVORY
MATT RAN7 R9 20X120 CM



ATM107
ATHENS WOOD MAPLE MATT
RAN6 R9 20X120 CM

| 915K WOOD

PATTERN
WOOD

SURFACE
MATT R9

THICKNESS
9 mm

RANDOM
∞



915K04 : ASH



915K09 : LIGHT BROWN




915K02 : GOLDEN



915K03 : BUTTERNUT



915K05 : WALNUT

15x90 cm 

AVAILABLE FOR
CUSTOM CUTTING

| 915K WOOD



915K02
915K WOOD GOLDEN
MATT R9 15X90



915K04
915K WOOD ASH
MATT R9 15X90

DUMA WOOD

PATTERN
WOOD

SURFACE
MATT R9, ANTISLIP R11

THICKNESS
10 mm

RANDOM
8



DM159203, DM159203T : LIGHT BROWN



DM159204, DM159204T : BEECH



DM159208, DM159208T : BROWN




DM159202, DM159202T : BIANCO

15x90 cm

AVAILABLE FOR
CUSTOM CUTTING

DUMA WOOD



รูปหน้างานจริง

DM159204

DUMA WOOD BEECH

MATT RAN8 R9 15X90

CEDAR (W1206XXX)

PATTERN

WOOD

SURFACE

MATT R10

THICKNESS

10 mm

RANDOM

6 (60x120 cm)
 18 (20x120 cm)
 24 (15x120 cm)



W1201532 : BEECH (15x120 cm)



W1201533 : TEAK (15x120 cm)



W1201530 : WALNUT (15x120 cm)



W1202029 : SAVANA OAK (20x120 cm)



W1202032 : BEECH (20x120 cm)



W1202033 : TEAK (20x120 cm)



W1202030 : WALNUT (20x120 cm)



W1206029 : SAVANA OAK (60x120 cm)



W1206032 : BEECH (60x120 cm)



W1206033 : TEAK (60x120 cm)



W1206030 : WALNUT (60x120 cm)

15x120 cm

20x120 cm

60x
120 cm

AVAILABLE FOR
CUSTOM CUTTING

CENDAR



รูปหน้างานจริง
W1206032
CEDAR BEECH
MATT RAN6 R10 60X120

SPC WOOD SERIES

PATTERN
WOOD

SURFACE
BP WOOD

THICKNESS
4 mm, 5 mm

RANDOM
REPEAT



JWL8204 : SPC TORTORA 5.0MM INCL IXPE,0.3MM WL



JLJ8293 : SPC BIANCO 5.0MM INCL IXPE,0.3MM WL



JWL8204-EX : SPC TORTORA 4.0MM EXCL IXPE,0.3MM WL



SPC823C-J : SPC OAK BROWN 5.0MM INCL IXPE,0.3MM WL



JLJ8222 : SPC CARMONA BROWN 5.0MM INCL IXPE,0.3MM WL



JWZ8219 : SPC BEECH 5.0MM INCL IXPE,0.3MM WL



JWP8200 : SPC PINE ASH 5.0MM INCL IXPE,0.3MM WL



JLJ8006 : SPC LIMA GREY 5.0MM INCL IXPE,0.3MM WL



JW18211 : SPC ANTIQUE 5.0MM INCL IXPE,0.3MM WL



JWF8212 : SPC MOCHA BROWN 5.0MM INCL IXPE,0.3MM WL




JWS8202 : SPC CHARCOAL BROWN 5.0MM INCL IXPE,0.3MM WL

18x122 cm

AVAILABLE FOR
CUSTOM CUTTING

SPC WOOD SERIES



รูปทํานางจริง

JLJ8293

SPC TORTORA 5.0MM INCL IXPE,
0.3MM WL 18x122



รูปทํานางจริง

JLJ8293

SPC BIANCO 5.0MM INCL
IXPE,0.3MM WL 18x122

HERRINGBONE SERIES (SPC)

PATTERN
WOOD

SURFACE
EIR, BP WOOD

THICKNESS
5 mm

RANDOM
REPEAT



SPC50093
SPC HB MILKY WHITE 5.0MM INCL IXPE,0.3MM 10x60 cm




SPC50034
SPC HB FLAT WHITE 5.0MM INCL IXPE,0.3MM 10x60 cm



SPC50032
SPC HB CARAMEL 5.0MM INCL IXPE,0.3MM 10x60 cm



SPC50036
SPC HB LATTE 5.0MM INCL IXPE,0.3MM 10x60 cm



SPC50031
SPC HB MACCHIATO 5.0MM INCL IXPE,0.3MM 10x60 cm



JLJ8293HM-A, JLJ8293HM-B
SPC H BIANCO 5.0MM INCL IXPE,0.3MM WL 15x75 cm



JWL8204HM-A, JWL8204HM-B
SPC H TORTORA 5.0MM INCL IXPE,0.3MM WL 15x75 cm



JWP8200HM-A, JWP8200HM-B
SPC H PINE ASH 5.0MM INCL IXPE,0.3MM WL 15x75 cm

10x60 cm

15x75 cm

AVAILABLE FOR
CUSTOM CUTTING


HERRINGBONE SERIES (SPC)



รูปหน้างานจริง

SPC50032

SPC HB CARAMEL 5.0MM INCL
IXPE,0.3MM 10X60



รูปหน้างานจริง

SPC50031

SPC HB MACCHIATO 5.0MM INCL
IXPE,0.3MM 10X60

TRAVERTINE IANTE

PATTERN
 TRAVERTINE

SURFACE
 CARVED MATT R10,
 RIPPLE R10

THICKNESS
 10 mm

RANDOM
 6 (60x120 cm)
 12 (60x60 cm)



C6610M : WHITE (CARVED MATT)



C12610M : WHITE (CARVED MATT)



C12610H : WHITE (RIPPLE)




C6611M : BEIGE (CARVED MATT)




C12611M : BEIGE (CARVED MATT)




C12611H : BEIGE (RIPPLE)



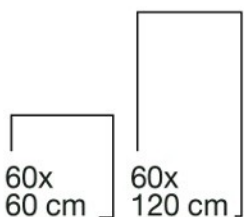
C6609M : GREY (CARVED MATT)



C12609M : GREY (CARVED MATT)



C12609H : GREY (RIPPLE)



AVAILABLE FOR
 CUSTOM CUTTING

TRAVERTINE IANTE



CAESAR MARBLE

PATTERN
 MARBLE

SURFACE
 CARVED MATT R9

THICKNESS
 10 mm

RANDOM
 9 (60x120 cm)
 12 (120x120 cm)
 18 (60x60 cm)



GT6633N : WHITE



GT12633N : WHITE



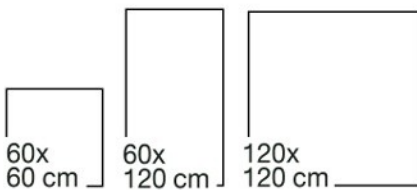
GT6635N : DARK GREY



GT12635N : DARK GREY



DD12033 : WHITE



AVAILABLE FOR
 CUSTOM CUTTING

CAESAR MARBLE



RADIANT SAND

PATTERN

NATURAL STONE

SURFACE

MATT R9,
 RIPPLE R9 - R10

THICKNESS

9 mm

RANDOM

6



C12616 : WHITE (MATT)



C12616H : WHITE (RIPPLE)



C12618 : DARK GREY (MATT)



C12618H : DARK GREY (RIPPLE)



C12617 : CREAM (MATT)



C12617H : CREAM (RIPPLE)



60x
 120 cm


AVAILABLE FOR
 CUSTOM CUTTING

RADIANT SAND



รูปทํางานจริง

C12618
RADIANT SAND DARK GREY
MATT RAN6 R9 60X120



รูปทํางานจริง

C12616H
RADIANT SAND WHITE
RIPPLE RAN6 R9-R10 60X120

ROMA

PATTERN

NATURAL STONE

SURFACE

MATT R10

THICKNESS

9 mm, 10 mm

RANDOM

6 (90x180 cm)
 8 (60x120 cm)
 18 (60x60 cm)



DT6675N : WHITE



DT12675N, DT91875 : WHITE



DT6676N : GREY



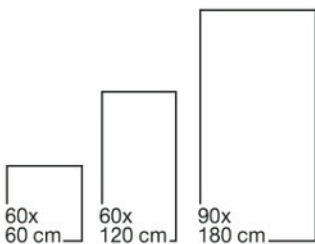
DT12676N : GREY



DT6677N : DARK GREY




DT12677N, DT91877 : DARK GREY



AVAILABLE FOR
 CUSTOM CUTTING

ROMA



TRAVERTINE HOLE

PATTERN

TRAVERTINE

SURFACE

POLISHED, HONED,
MATT R10

THICKNESS

9 mm, 13 mm

RANDOM

∞
6 (BLACK 60x120 cm)



YTRD601P, YTRD601H :
WHITE (60x60 cm)



YTRD600P, YTRD600H :
BEIGE (60x60 cm)



YTRD75000P, YTRD75000H : BEIGE (75x150 cm)




YTRD75001P, YTRD75001H : WHITE (75x150 cm)



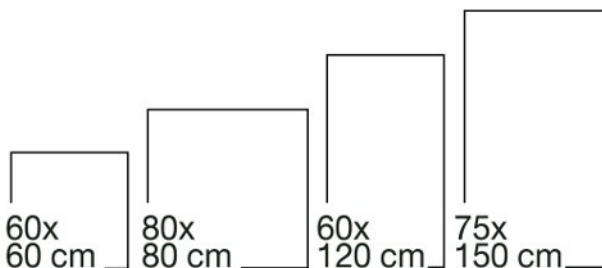
YTRD75017P, YTRD75017H : LIGHT GREY (75x150 cm)



YTRD75007P, YTRD75007H : DARK GREY (75x150 cm)



YTRD126019M : BLACK (MATT) (60x120 cm)




AVAILABLE FOR
CUSTOM CUTTING

TRAVERTINE HOLE



รูปหน้างานจริง
YTRD12601H
TRAVERTINE HOLE WHITE
HONED 60X120



รูปหน้างานจริง
YTRD12601H
TRAVERTINE HOLE WHITE
HONED 60X120

TUNDRA

PATTERN
 MARBLE

SURFACE
 POLISHED, LAPPATO,
 SMOOTH GRIP (R9 - R11),
 ANTISLIP R11

THICKNESS
 9 mm, 10 mm, 20 mm

RANDOM
 6 (60x60 cm, 60x120 cm)




TUNBEI60MS : BEIGE



TUNBEI612MS : BEIGE



TUNWHT60P / L / MS / S20 : WHITE



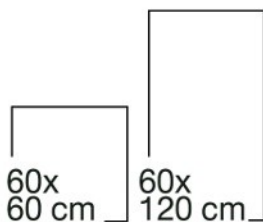
TUNWHT612P / L / MS : WHITE



TUNGRY60P / L / MS / S20 : GREY



TUNGRY612P / L / MS : GREY



AVAILABLE FOR
 CUSTOM CUTTING

ผิวสัมผัสนุ่มนวลระพื้นแห้ง กันลื่นได้ดีในพื้นที่เปียก

SMOOTH GRIP TECHNOLOGY



กระเบื้องที่เคลือบด้วยเทคโนโลยี SMOOTH GRIP TECHNOLOGY (R11) ที่จะทำให้คุณได้หลงใหลกับสัมผัสอันนุ่มนวลขณะก้าวเท้าที่พื้นแห้ง สามารถต้านทานความลื่นได้เป็นอย่างดี และเปลี่ยนเป็นผิวสากเมื่อพื้นเปียก

TUNDRA



รูปหน้างานจริง
TUNGRY612MS
TUNDRA TUN GREY
SMOOTH GRIP RAN6 R9-R11 60X120



TUNWHT60S20
TUNDRA TUN WHITE
ANTISLIP 20 MM RAN6 R11 60X60

DUNO SAND

PATTERN
 NATURAL STONE

SURFACE
 LAPPATO, MATT R9

THICKNESS
 9 mm, 10 mm


RANDOM
 ∞, 3, 12 (60x60 cm)
 6 (60x120 cm)




DR6203S, DR6203SLP : BEIGE




DR6840N, DR6840LP : WHITE




DR6841N : LIGHT GREY




DR6202S, DR6202SLP : DARK GREY




DR612F203S, DR612F203SLP : BEIGE



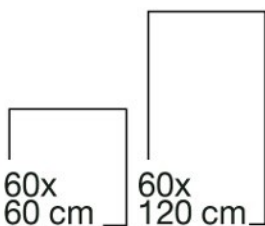
DR12640N, DR12640LP : WHITE



DR12641N, DR12641LP : LIGHT GREY



DR612F202S, DR612F202SLP : DARK GREY



AVAILABLE FOR
 CUSTOM CUTTING

DUNO SAND



รูปท้งานจริง
DR12640N
DUNO SAND WHITE
MATT RAN6 R9 60X120



รูปท้งานจริง
DR612F203S
DUNO SAND BEIGE
MATT RAN6 R9 60X120

ALPS

PATTERN

NATURAL STONE

SURFACE

MATT (R9, R10),
 ANTISLIP R11

THICKNESS

9 mm, 10 mm, 20 mm

RANDOM


8 (90x180 cm)
 9 (60x120 cm, 75x150 cm)
 18 (60x60 cm)



BDA6670N, BDA206670G, BDA206670G :
 BIANCO



BDA6671N, BDA6671G : BEIGE



BDA6673N, BDA206673G, BDA6673G :
 GREY




BDA6672N, BDA206672G, BDA6672G :
 DARK GREY



BDA12670N, BDA71570, BDA91870 : BIANCO



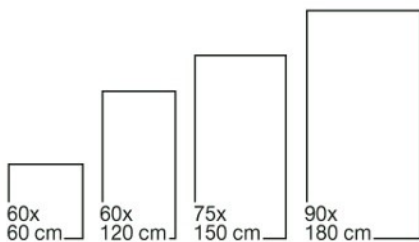
BDA12671N, BDA71571, BDA91871 : BEIGE



BDA12673N, BDA12673G, BDA71573, BDA91873 : GREY



BDA12672N, BDA71572, BDA91872 : DARK GREY



AVAILABLE FOR
 CUSTOM CUTTING

ALPS



VOGUE

PATTERN

CEMENT

SURFACE


LAPPATO, MATT R10,
ANTISLIP R11

THICKNESS

9 mm, 10 mm, 20 mm

RANDOM

6 (60x120 cm)
11 (60x60 cm)



VOGWHT60L, VOGWHT60M, VOGWHT60S :
WHITE




VOGLGY60L, VOGLGY60M, VOGLGY60S,
VOGLGY60S20 : LIGHT GREY



VOGTOR60L, VOGTOR60M, VOGTOR60S :
TORTORA



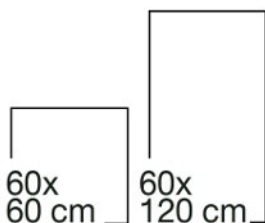
VOGGRY60L, VOGGRY60M, VOGGRY60S :
GREY



VOGWHT612L, VOGWHT612M : WHITE



VOGLGY612L, VOGLGY612M : LIGHT GREY



AVAILABLE FOR
CUSTOM CUTTING

VOGUE



รูปหน้างานจริง
VOGWHT60S
VOGUE WHITE
MATT RAN11 R10 60X60



รูปหน้างานจริง
VOGLGY60S
VOGUE LIGHT GREY
GRIP RAN11 R11 60X60

| PILATUS

PATTERN
MARBLE


SURFACE
MATT R9

THICKNESS
9 mm


RANDOM
8




SR6010M : BEIGE



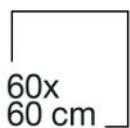
SR6011M : LIGHT GREY



SR6012M : GREY




SR6013M : BLACK



60x
60 cm

AVAILABLE FOR
CUSTOM CUTTING

| PILATUS



MODERNO

PATTERN
MARBLE

SURFACE
MATT R10

THICKNESS
9 mm

RANDOM
16



MD16602M : BEIGE



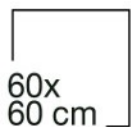
MD16603M : LIGHT GREY



MD16604M : GREY



MD16605M : DARK GREY



AVAILABLE FOR
CUSTOM CUTTING

MODERNO



MYSTIC STONE

PATTERN
 GRANITE

SURFACE
 SMOOTH GRIP R9 - R11

THICKNESS
 9 mm, 20 mm

RANDOM
 5 (60x60 cm),
 10 (60x120 cm)



MSTWHT612MS : WHITE



MSTSAN612MS : CREAM



MSTGRY612MS : GREY



MSTBRO612MS : BROWN



MSTCHA612MS : CHARCOAL



MSTWHT60MS, MSTWHT60S20 :
 WHITE




MSTSAN60MS : CREAM



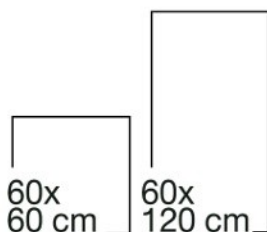
MSTGRY60MS, MSTGRY60S20 :
 GREY



MSTBRO60MS : BROWN



MSTCHA60MS : CHARCOAL



AVAILABLE FOR
 CUSTOM CUTTING

ผิวสัมผัสนุ่มจนกระทั่ง กั้นสั่นได้ดีในพื้นที่เปียก

SMOOTH GRIP TECHNOLOGY



กระเบื้องที่เคลือบด้วยเทคโนโลยี SMOOTH GRIP TECHNOLOGY (R11) ที่จะทำให้คุณได้หลงใหลกับสัมผัสอันนุ่มนวลจนกระทั่งพื้นที่แห้ง สามารถต้านทานความชื้นได้เป็นอย่างดี และเปลี่ยนเป็นผิวสากเมื่อพื้นเปียก

MYSTIC STONE



รูปหน้างานจริง

MSTWHT60MS

MYSTIC STONE WHITE SMOOTH GRIP

RAN10 R9-R11 60X60 CM



รูปหน้างานจริง

MSTWHT612MS

MYSTIC STONE WHITE SMOOTH GRIP

RAN5 R9-R11 60X120 CM

MARFIL MARBLE

PATTERN
MARBLE

SURFACE
POLISHED, MATT R9

THICKNESS
9 mm

RANDOM
4, 6



DS60922, JZ60922 : BEIGE



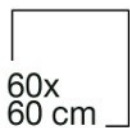
DS6046, JZ6046 : GREY



DS60921, JZ60921 : LIGHT GREY



DS60923, JZ60923 : SILVER GREY



AVAILABLE FOR
CUSTOM CUTTING

MARFIL MARBLE



JZ60922
MARFIL MARBLE BEIGE
POLISHED RAN6 60X60 CM


TERRAZZO JELLY

PATTERN
TERRAZZO


SURFACE
MATT R10

THICKNESS
9 mm


RANDOM
8, REPEAT




AQ6001 : WHITE



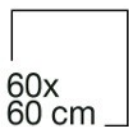
PAT602M : BEIGE



AQ6002 : LIGHT GREY



AQ6003 : GREY



AVAILABLE FOR
CUSTOM CUTTING

TERRAZZO JELLY



AQ6002
TERRAZZO JELLY LIGHT GREY
MATT RAN8 R10 60X60



รูปท้งานจริง
AQ6001
TERRAZZO JELLY WHITE
MATT RAN8 R10 60X60

TERRAZZO COLOR

PATTERN

TERRAZZO

SURFACE


MATT R9

THICKNESS

9 mm

RANDOM

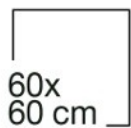
REPEAT



FSM6908 : BEIGE



FCT608S-NB : WHITE NB



60x
60 cm

AVAILABLE FOR
CUSTOM CUTTING

TERRAZZO COLOR



รูปหน้างานจริง

FSM6908

TERRAZZO COLOR M

GREY BEIGE MATT R9 60X60

MALTA TERRAZZO

PATTERN
TERRAZZO

SURFACE
MATT R9

THICKNESS
9 mm


RANDOM
REPEAT



66M06 : PINK




66M05 : LATTE




66M08 : AUTUMN




66M07 : GARNET



66M02 : GREEN



66M10 : DARK GREEN



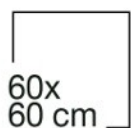
66M03 : BLUE



D68732 : GREY



D68733 : BLACK



AVAILABLE FOR
CUSTOM CUTTING

MALTA TERRAZZO



TALCA TERRAZZO

PATTERN
TERRAZZO

SURFACE
SMOOTH GRIP R9-R11

THICKNESS
9 mm

RANDOM
4



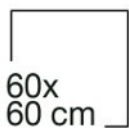
TESJEL60MS : JELLY WHITE



TESMAR60MS : MELLO BEIGE



TESGRI60MS : GRIGIO GREY



AVAILABLE FOR
CUSTOM CUTTING

ผิวสัมผัสนุ่มขณะพื้นแห้ง กันลื่นได้ดีในพื้นที่เปียก

SMOOTH GRIP TECHNOLOGY



กระเบื้องที่เคลือบด้วยเทคโนโลยี SMOOTH GRIP TECHNOLOGY (R11) ที่จะทำให้คุณได้หลงใหลกับสัมผัสอันนุ่มนวลขณะพื้นแห้ง สามารถคำนวณความลื่นได้เป็นอย่างดี และเปลี่ยนเป็นผิวซากเมื่อพื้นเปียก

TALCA TERRAZZO



TESMAR60MS
TALCA TERRAZZO M MELLO BEIGE
SMOOTH GRIP RAN4 R9-R11 60X60



TESJEL60MS
TALCA TERRAZZO M JELLY WHITE
SMOOTH GRIP RAN4 R9-R11 60X60


TX TERRAZZO

PATTERN
TERRAZZO


SURFACE
POLISHED, MATT R9

THICKNESS
9 mm


RANDOM
6




TX66801P, TX66801M : WHITE



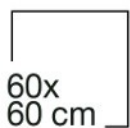
TX66802P, TX66802M : GREY



TX66805P, TX66805M : BROWN



TX66803P, TX66803M : BLACK



AVAILABLE FOR
CUSTOM CUTTING

| TX TERRAZZO



รูปหน้างานจริง

TX66802M

TX TERRAZZO M GREY

MATT RAN6 R9 60X60



TX66805P

TX TERRAZZO M BROWN

POLISHED RAN6 60X60

VENEZIA

PATTERN
TERRAZZO


SURFACE
MATT R10

THICKNESS
9 mm


RANDOM
4



BMTZ6001, BMTZ6001P : WHITE



BMTZ6002 : LIGHT GREY



BMTZ6003 : GREY



AVAILABLE FOR
CUSTOM CUTTING

VENEZIA



BMTZ6002
VENEZIA TERRAZZO LIGHT GREY
MATT RAN4 R10 80X60 CM

SH TERRAZZO

PATTERN
TERRAZZO


SURFACE
MATT R9

THICKNESS
9 mm


RANDOM
REPEAT



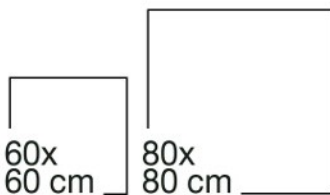
SH6007 : LIGHT GREY



SH6008, SH8008 : GREY



SH6009 : DARK GREY



AVAILABLE FOR
CUSTOM CUTTING

SH TERRAZZO



รูปพนักงานจริง

SH6008

SH TERRAZZO S GREY
MATT R9 60X60



รูปพนักงานจริง

SH6009

SH TERRAZZO S DARK GREY
MATT R9 60X60

SR TERRAZZO

PATTERN
TERRAZZO

SURFACE
MATT R10, ROUGH R10

THICKNESS
9 mm, 13 mm

RANDOM
6 (60x120 cm)
8 (60x60 cm)




SR6004MT-O : BEIGE




SR6001MT-O : LIGHT GREY




SR12601MT



SR6002MT-O : GREY



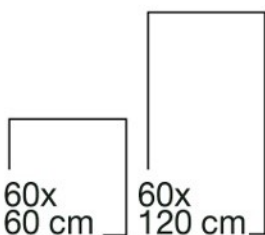
SR12602MT



SR6003MT-O, SR6003MT-N :
DARK GREY



SR12603MT




AVAILABLE FOR
CUSTOM CUTTING

SR TERRAZZO



SR6001MT-N
SR TERRAZZO S LIGHT GREY NB
ROUGH RAN8 R10 60X60 CM



SR6002MT-N
SR TERRAZZO S GREY NB
ROUGH RAN8 R10 60X60 CM

DS LUXURY

PATTERN

MARBLE

SURFACE


HONED

THICKNESS

10 mm

RANDOM


4, 5, 6, 8




DS91861 : ARABESCO WHITE




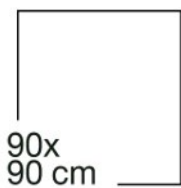
DS91868 : ONYX SKY BLUE



DS91862-NB : ARABESCO BLACK



DS909062CUT-NB : ARABESCO BLACK



AVAILABLE FOR
CUSTOM CUTTING


DS LUXURY



รูปถ่ายงานจริง

DS91862

DS LUXURY ARABESCO BLACK
HONED RAN4 90X180 CM



รูปถ่ายงานจริง

DS91861

DS LUXURY ARABESCO WHITE
HONED RAN5 90X180

PICKET SUBWAY

PATTERN

PURE COLOR

SURFACE


GLOSSY

THICKNESS

10 mm

RANDOM

20



730PICWHT : WHITE



730PICMAR : MARFIL



730PICMAL : MALT



730PICCOR : CORAL



730PICSAG : SAGE



730PICIND : INDIGO



730PICSMO : SMOKY



730PICSHA : SHADOW

7.5x30 cm

AVAILABLE FOR
CUSTOM CUTTING

PICKET SUBWAY



730PICWHT
PICKET SUBWAY WHITE
GLOSSY RAN20 7.5X30



730PICMAL
PICKET SUBWAY MALT
GLOSSY RAN20 7.5X30

ROME SUBWAY

PATTERN

PURE COLOR

SURFACE

GLOSSY

THICKNESS

8 mm

RANDOM

16



13ROMWHT : WHITE



13ROMBEI : BEIGE



13ROMPIN : PINK



13ROMYEL : YELLOW



13ROMORA : ORANGE



13ROMGRE : GREEN



13ROMAQU : AQUA



13ROMBLU : BLUE



13ROMBRO : BROWN



13ROMCHO : CHOCO



13ROMGRY : GREY



13ROMCHA : CHARCOAL

10x30 cm

AVAILABLE FOR
CUSTOM CUTTING

ROME SUBWAY



FOSSIL SUBWAY

PATTERN
PURE COLOR

SURFACE
GLOSSY

THICKNESS
10 mm

RANDOM
16, 25, 30, 50



730FOSHMW : WHITE



730FOSSNO : SNOW



730FOSGRI : MIX GRIS



730FOSDES : DESERT



730FOSPER : MIX TERRA



730FOSSLT : SLATE



730FOSTER : MIX TERRA




730FOSTOR : MIX TORONTO




730FOSCEN : MIX CENIZA



730FOSROS : TASTES ROSSO



730FOSBLA : MARBLE BLANCO

7.5x30 cm 

AVAILABLE FOR
CUSTOM CUTTING

FOSSIL SUBWAY



730FOSPER
FOSSIL SUBWAY MIX PERLA
MATT RAN16 7.5X30



730FOSCEN
FOSSIL SUBWAY MIX CENIZA
MATT RAN25 7.5X30



THAI SOUNG TILES

กระเบื้องเกรดพรีเมียม ดีเยี่ยมเรื่องบริการ

CONTACT US



@thaisoungtiles



HOTLINE : 0 2138 8911-12